

Camisetas - Circuito Sesc de Corridas - 2023**1 - Descrição do produto:**

Camiseta corrida de rua modelo masculina, feminina e infantil.

2 - Descrição do Tecido:

Gramatura: **140 g/m²**.

Composição: **90% Poliamida – 10% elastano.**

Cores de tecido: **Azul claro**

3 - Tamanhos

Para peça piloto: M

Para produção: XG - GG - G - M - P - PP

4- Cor do Tecido do corpo das peças**Referência**

Azul claro Pantone 636

5 - Cores das estampas serigráficas**principal****marca, etapa e traseiras**

Conforme layouts apresentados a partir da página 3

Branca

6 - Dimensões das estampas serigráficas**Tamanho da estampa Principal**

Sangrada na altura dorsal

Estampa nas mangas

Sangranda

Estampas traseiras

Conforme Grid de descrição na página layouts.

7 - Posicionamento das estampas serigraficas**Estampa frontal**

Estampa sangrada na face frontal na altura do dorçal com 300 mm a partir da costura do topo da camiseta.

Estampas traseiras

A marca do Sesc, assim como a dos outros apoiadores e patrocinadores, deverão obedecer o posicionamento descrito no grid na página layouts.

8 - Detalhes de Costura

Gola e corpo da camiseta

Costura em **Overlock ponto cadeia**, tipo de ponto: **514**, densidade do ponto: **4,5 a 5,5**, tipo da agulha: **ponto bola fina**, número da agulha: **65/07 e 70/10**, linha **nº 120** e composição: **100% poliéster**.

Manga e barra

Costura em **Galoneira cilíndrica com refilador automática 3 agulhas**, tipo de ponto: **406**, densidade do ponto: **4,5 a 5,5**, tipo da agulha: **ponto bola fina**, número da agulha: **65/07 e 70/10**, linha **nº 120** e composição: **100% poliéster**.

9 - Aviamentos

Aplicação em silk/transfer de etiqueta com tamanho e logo do Sesc onde deverão constar as informações de composição com CNPJ, instruções de lavagem e de tamanho, de acordo com a lei de etiquetagem - aplicação na parte interna lateral.

10 - Observações Gerais:

Todas as camisetas masculinas adulto e infantil deverão ser produzidas com modelagem de gola careca, conforme os arquivos fornecidos.

As dimensões descritas são os tamanhos mínimos para o tamanho PP e máximo para o tamanho XG.


Os grafismos nos demais tamanhos deverão ser dimensionados proporcionalmente, respeitando o layout.

Os fornecedores deverão contemplar em seus custos as telas para cada tamanho.

Layouts

MODELO PARA ADULTO/INFANTIL

3



cor da malha



C 54
M 0
Y 18
K 0

Pantone 636C

cores de impressão



C 77
M 19
Y 15
K 0

Pantone 632C



Branco

Grids de aplicação de marcas de apoiadores e patrocinadores

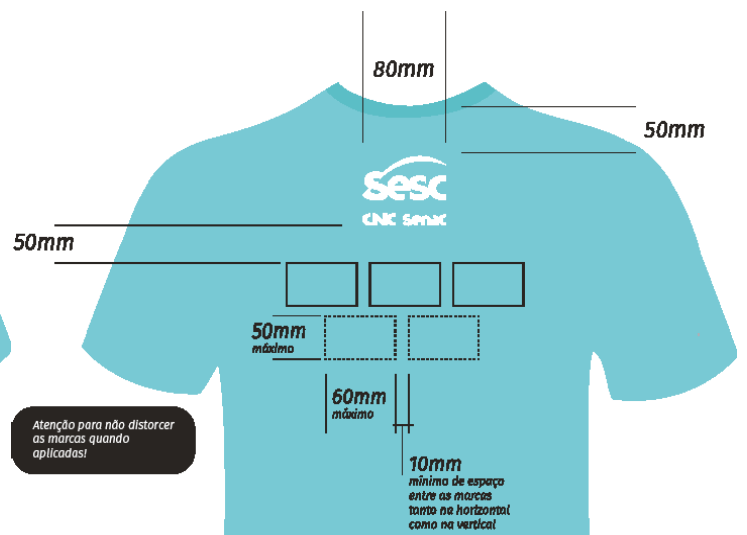
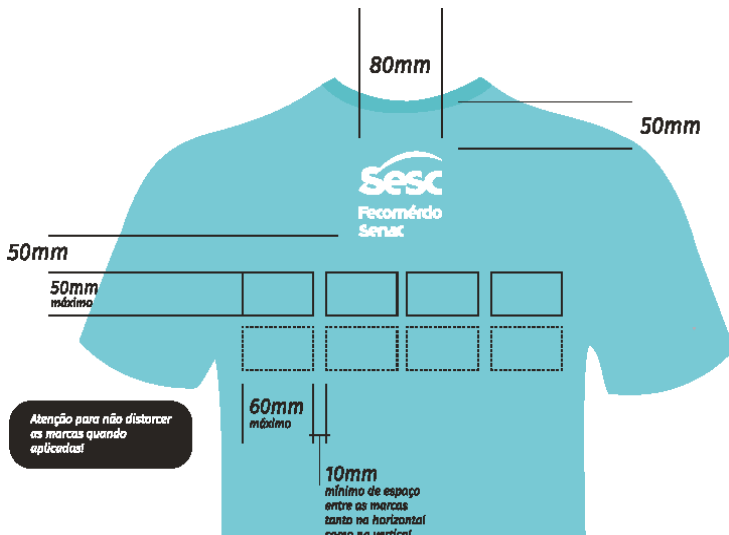
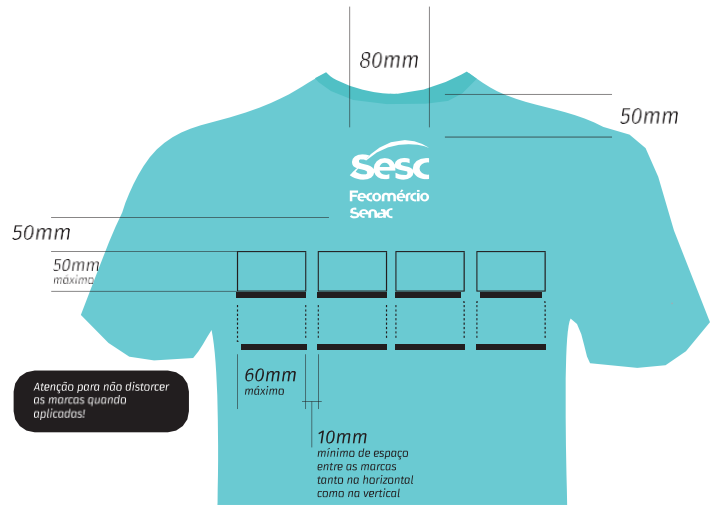


Tabela de Medidas: SESCDNM001	Emissão: 02/10/2022	Revisão:
Nome da Peça: CAMISETA CORRIDA DE RUA MASCULINA ADULTO		

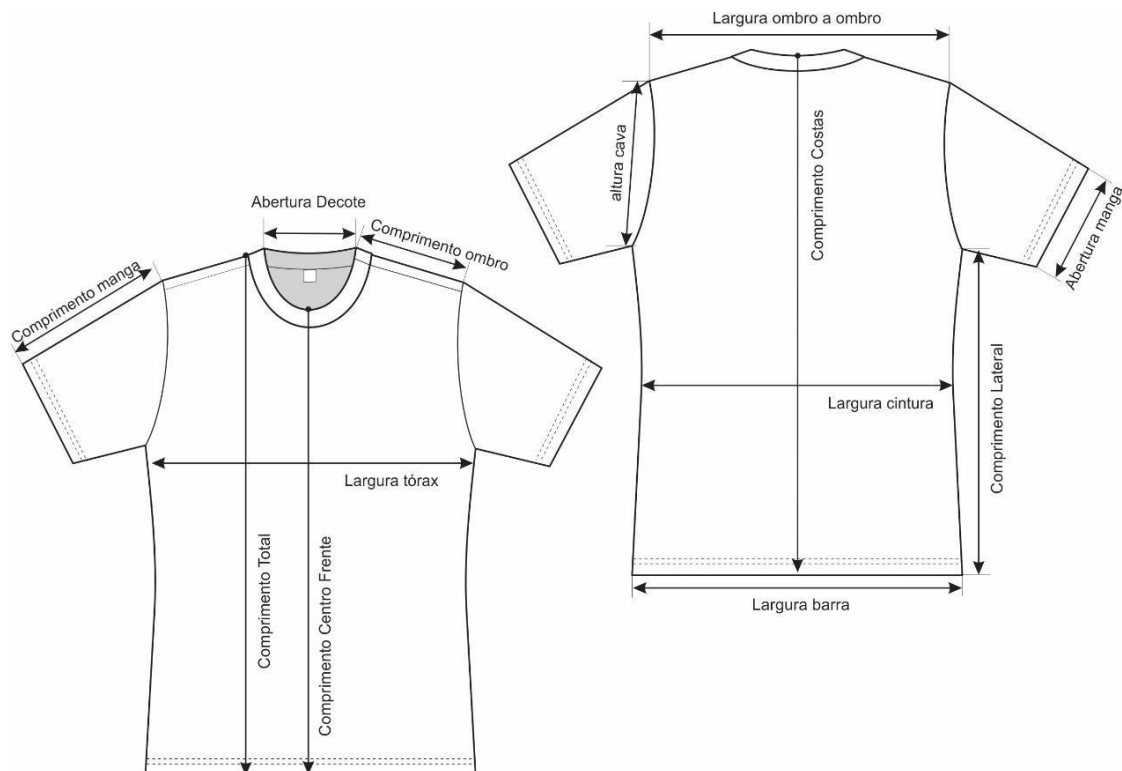


TABELA	Tamanhos (medidas em cm)						
	Tolerâncias	PP	P	M	G	GG	XG
MEDIDAS BÁSICAS							
LARGURA TÓRAX (2,5 cm abaixo cava)	± 1,0	45,5	49,5	53,5	57,5	61,5	65,5
LARGURA CINTURA (20,0 cm abaixo cava)	± 1,0	40,0	44,0	48,0	52,0	56,0	60,0
LARGURA BARRA	± 1,0	45,5	49,5	53,5	57,5	61,5	65,5
COMPRIMENTO TOTAL	± 1,0	68,0	70,0	72,0	75,0	77,0	81,0
COMPRIMENTO COSTAS	± 1,0	65,5	67,5	69,5	72,5	74,5	78,5
COMPRIMENTO CENTRO FRENTE	± 1,0	58,0	60,0	62,0	64,5	66,5	70,0
COMPRIMENTO LATERAL	± 0,5	43,5	44,5	45,5	47,5	48,5	51,5
COMPRIMENTO MANGA	± 0,5	18,0	19,0	20,0	21,0	22,0	23,0
ABERTURA MANGA	± 0,5	15,0	16,5	18,0	19,5	21,0	22,5
ALTURA DA CAVA	± 0,5	20,5	21,5	23,0	24,5	25,5	27,0
LARGURA OMBRO A OMBRO	± 0,5	45,5	47,5	49,5	51,5	53,5	57,5
COMPRIMENTO OMBRO (com debrum)	± 0,5	15,0	15,5	16,0	16,5	17,0	17,5
ABERTURA DECOTE	± 0,5	17,5	18,5	19,5	20,5	21,5	22,5

Tabela de Medidas: SESCDNCI001	Emissão: 02/10/2022	Revisão:
Nome da Peça: CAMISETA CORRIDA DE RUA INFANTIL		

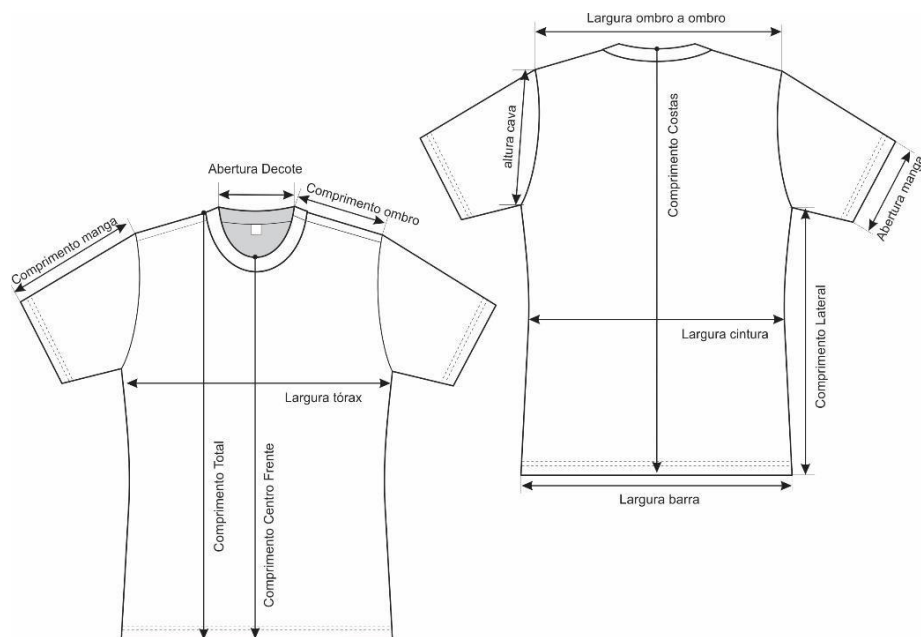


TABELA	Tamanhos (medidas em cm)					
	Tolerâncias	8	10	12	14	16
MEDIDAS BÁSICAS						
LARGURA TÓRAX (2,5 cm abaixo cava)	± 1,0	36,0	38,0	40,0	42,0	44,0
LARGURA CINTURA (16,0 cm abaixo cava)	± 1,0	34,0	36,0	38,0	40,0	42,0
LARGURA BARRA	± 1,0	37,0	39,0	41,0	43,0	45,0
COMPRIMENTO TOTAL	± 1,0	45,0	52,0	55,0	60,0	68,0
COMPRIMENTO COSTAS	± 1,0	47,0	50,0	53,0	56,0	59,0
COMPRIMENTO CENTRO FRENTE	± 1,0	42,0	45,0	48,0	50,5	53,5
COMPRIMENTO LATERAL	± 0,5	29,5	31,5	33,5	35,5	37,5
COMPRIMENTO MANGA	± 0,5	14,5	15,5	16,5	17,5	18,5
ABERTURA MANGA	± 0,5	12,0	13,0	14,0	15,0	16,0
ALTURA DA CAVA	± 0,5	17,0	18,0	19,0	20,0	21,0
LARGURA OMBRO A OMBRO	± 0,5	33,0	36,0	38,0	41,0	43,0
COMPRIMENTO OMBRO (com debrum)	± 0,5	10,0	11,0	12,0	13,0	14,0
ABERTURA DECOTE	± 0,5	13,0	13,5	14,0	14,5	15,0